










Murska Sobota, 24. maj 2018

## POSLOVANJE POMURSKEGA GOSPODARSTVA V LETU 2017

Spoštovani,

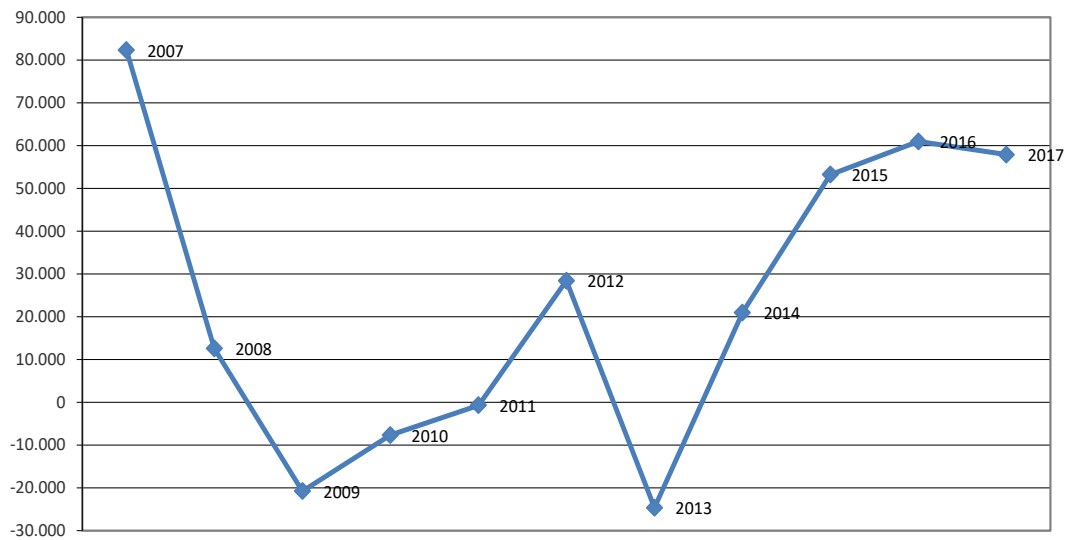
AJPES je na podlagi zbranih podatkov iz letnih poročil pripravil **Informacijo o poslovanju gospodarskih družb, samostojnih podjetnikov in zadrug v Pomurski regiji v letu 2017**, ki jo nadgrajuje **komentar** Pomurske gospodarske zbornice. S tem se olajša pregled nad množico podatkov, obenem pa nudi dovolj možnosti za poglobljeno strokovno analizo in črpanje podatkov za različne potrebe skozi vso leto.

### Gospodarske družbe

|  |   |  |
|--|---|--|
| <p><b>Število družb</b></p> <p>1.875</p>  <p>+3</p>               | <p><b>Število zaposlenih na podlagi delovnih ur</b></p> <p>16.023</p>  <p>+656</p> | <p><b>Povprečna bruto plača na zaposlenega</b></p> <p>1.389 EUR</p>  <p>+46 EUR</p> |
| <p><b>Prihodki</b></p> <p>2.524 mio EUR</p>  <p>+11%</p>          | <p><b>Prihodki na tujem trgu</b></p> <p>979 mio EUR</p>  <p>+12%</p>               | <p><b>Odhodki</b></p> <p>2.453 mio EUR</p>  <p>+11%</p>                             |
| <p><b>Neto dodana vrednost</b></p> <p>519 mio EUR</p>  <p>+3%</p> | <p><b>Neto dodana vrednost na zaposlenega</b></p> <p>32.409 EUR</p>  <p>-1%</p>    | <p><b>Neto čisti dobiček</b></p> <p>58 mio EUR</p>  <p>-17%</p>                     |

- ✚ V pomurski regiji je v letu 2017 poslovalo **1.875** gospodarskih družb, te so povečale obseg premoženja za **5** odstotkov in izkazale za **58** mio evrov **neto čistega dobička**.
- ✚ Pozitivno poslovanje je predvsem rezultat izvozno usmerjenih družb in dviga domače porabe.
- ✚ Ustvarile so za 11 odstotkov višji obseg skupnih prihodkov. Obseg prodaje na domačem trgu se je povečal za 10 odstotkov, na trgu EU za 11 odstotkov, na trgih izven EU pa za kar 21 odstotkov. Na domačem trgu so podjetja ustvarila 58,5 odstotkov vseh čistih prihodkov od prodaje, na trgu EU 35,3 odstotkov in na trgu izven EU le 3,5 odstotka.
- ✚ Delež neto čistega dobička v prihodkih je znašal 2,3 odstotka. Obračunan davek iz dobička pa **12,1** mio evrov, kar je za 24 odstotkov več kot v letu 2016.
- ✚ Delež kapitala v sestavi obveznosti do virov sredstev je bil 42,5 odstotkov in je najvišji v zadnjih petih letih, kar pomeni, da se podjetja vse bolj zanašajo na lastna sredstva.
- ✚ Pomurska regija je med dvanajstimi statističnimi regijami z 157.521 evri prihodkov na zaposlenega na 6. mestu, enako kot v letu 2016.
- ✚ Po ustvarjeni neto dodani vrednosti na zaposlenega (32.409 evrov) so pomurske družbe med statističnimi regijami na dnu lestvice, prav tako po bruto plači na zaposlenega (1.389 evrov).
- ✚ Čisti dobiček v višini 93,2 mio evrov je izkazalo 1.246 družb ali 66,5 odstotkov vseh in je ostal na ravni leta 2016.
- ✚ Neuspešno je poslovno leto zaključilo 550 družb, ki so izkazale čisto izgubo v višini 35,3 mio evrov in zaposlovale 1.698 delavcev, kar predstavlja 10,6 odstotkov vseh zaposlenih v pomurskih družbah. V primerjavi z predhodnim letom se je v teh družbah čista izguba povečala za kar 47 odstotkov.
- ✚ Predvsem skrbi podatek, da kar 602 gospodarskih družb v regiji iz ustvarjene dodane vrednosti niso zmogle pokriti plač in stroškov amortizacije. V teh podjetjih je še vedno zaposlenih 2.053 delavcev, oz. 12,8 odstotkov vseh zaposlenih v gospodarskih družbah.
- ✚ Poslovni rezultat je še vedno najbolj odvisen od velikih družb, ki so ustvarile 37,1 odstotkov vseh čistih prihodkov od prodaje, zaposlovale 21,2 odstotkov vseh zaposlenih v regiji ter ustvarile 62,9 odstotkov celotnega neto čistega dobička v višini 36,4 mio evrov. Največji delež zaposlenih (30,8 odstotka) so imele srednje velike družbe, z največjim deležem sredstev (29,3 odstotka) pa so prav tako razpolagale velike družbe.
- ✚ Pomurska regija je med vsemi dvanajstimi slovenskimi statističnimi regijami po ustvarjenem neto čistem poslovnem izidu na desetem mestu med dvanajstimi regijami.
- ✚ Najvišji neto čisti dobiček je bil dosežen v občini Murska Sobota v višini 23,1 mio evrov. V rdečih številkah so poslovno leto 2017 zaključile družbe iz območjih 5-tih pomurskih občin. Najslabše so poslovale družbe v občini Križevci.

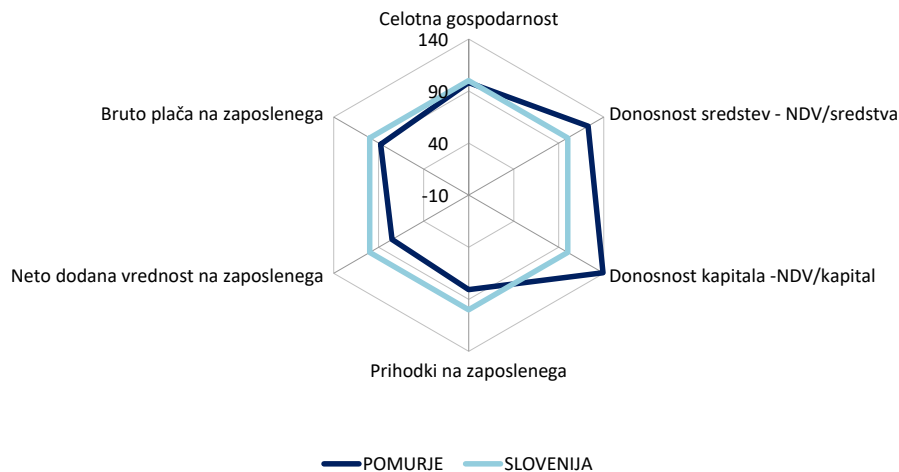
**Gibanje neto čistega dobička/izgube v tisoč EUR  
v obdobju 2007-2017**



Vir: Ajpes

- Iz prikazanega rezultata poslovnega izida je razvidno, da se krivulja, ki prikazuje končni poslovni rezultat pomurskih gospodarskih družb, po doseženem dnu in triletnem pozitivnem trendu umirja pri vrednosti okrog 60 mio evrov.
- Pomurske družbe imajo že nekaj let zapovrstjo ugodnejše kazalnike donosnosti, kot v republiki. Na 100 evrov kapitala se je ustvarilo 63 evrov neto dodane vrednosti (v republiki 46 evrov) in na 100 evrov sredstev 27 evrov neto dodane vrednosti (v republiki 22 evrov). Še vedno pa je viden precejšen trend zaostajanja pri temeljnih kazalnikih produktivnosti.

**Razvojna mreža  
pomurskih družb v letu 2017**



Vir: Ajpes

- ✚ Družbe v Pomurju zaostajajo za slovenskim povprečjem pri prihodkih na zaposlenega za 19,2 odstotka, pri neto dodani vrednosti na zaposlenega za 24,9 odstotka in pri bruto plači na zaposlenega za 12,2 odstotka.
- ✚ Neto dodana vrednost na zaposlenega v pomurskem gospodarstvu je v letu 2017 znašala 32.409 evrov (republiško povprečje je 43.154 evrov). Delavcem v gospodarskih družbah so bile izplačane povprečne bruto plače v višini 1.389 evrov (v republiki 1.581 evrov).
- ✚ Družbe so povečale obseg kapitala za 5 odstotkov. Ob koncu leta 2017 so imele na vsakih 100 evrov kapitala 125 evrov dolgov (ob koncu leta 2016 pa 120 evrov).
- ✚ Gledano v republiškem merilu so pomurske družbe, ki predstavljajo 2,8 odstotka vseh družb v Sloveniji, v letu 2017 zaposlovale 3,3 odstotka vseh zaposlenih ter ustvarile za 2,7 odstotkov vseh prihodkov v Sloveniji.
- ✚ V Pomurju je v letu 2017 poleg gospodarskih družb in samostojnih podjetnikov poslovalo še 37 zadrug s 120 zaposlenimi, ki so poslovno leto zaključile z neto čisto izgubo v višini 190 tisoč evrov.
- ✚ Primerjava 2017/16\*










Vir: Ajpes

|  | Gospodarske družbe |                 | Samostojni podjetniki |                 |
|--|--------------------|-----------------|-----------------------|-----------------|
|  | 2017               | Indeks 2017/16* | 2017                  | Indeks 2017/16* |
| Število subjektov/podjetnikov                | 1.875              | 100             | 2.690                 | 97              |
| Število zaposlenih                           | 16.023             | 102             | 2.777                 | 101             |
| Prihodki                                     | 2.524.007          | 109             | 239.415               | 105             |
| Odhodki                                      | 2.452.656          | 109             | 221.739               | 104             |
| Neto dodana vrednost                         | 519.304            | 103             | 77.660                | 110             |
| Čisti dobiček/podjetnikov dohodek            | 93.179             | 99              | 19.412                | 105             |
| Čista izguba/negativni poslovni izid         | 35.304             | 106             | 1.737                 | 80              |
| Neto čisti dobiček/ neto podjetnikov dohodek | 57.875             | 95              | 17.676                | 108             |

Zneski so v tisoč EUR.

- \* Indeks 2017/16 je izračunan na podlagi primerjave podatkov za leto 2017 iz letnih poročil za leto 2017 in podatkov za leto 2016 iz letnih poročil 2016.

## Samostojni podjetniki

|   |  |  |
|---|--|--|
| <p><b>Število samostojnih podjetnikov</b></p> <p>2.690</p>  <p>-71</p> | <p><b>Število zaposlenih (na podlagi delovnih ur)</b></p> <p>2.777</p>  <p>+144</p>                           | <p><b>Povprečna bruto plača na zaposlenega</b></p> <p>1.027 EUR</p>  <p>+58 EUR</p> |
| <p><b>Prihodki</b></p> <p>239 mio EUR</p>  <p>+9%</p>                 | <p><b>Prihodki na tujem trgu</b></p> <p>33 mio EUR</p>  <p>+23%</p>  | <p><b>Odhodki</b></p> <p>222 mio EUR</p>  <p>+9%</p>                               |
| <p><b>Neto dodana vrednost</b></p> <p>78 mio EUR</p>  <p>+10%</p>    | <p><b>Neto dodana vrednost na nosilca dejavnosti in njegove zaposlene</b></p> <p>14.206 EUR</p>  <p>+7%</p> | <p><b>Neto podjetnikov dohodek</b></p> <p>18 mio EUR</p>  <p>+13%</p>             |

Vir: Ajpes

- ✚ V Pomurju so v letu 2017 pozitivno poslovali tudi samostojni podjetniki. Ugotovili so **neto podjetnikov dohodek** v višini **17,7** mio evrov.
- ✚ Največ neto podjetnikovega dohodka in čistega prihodka so ugotovili podjetniki s področja gradbeništva, predelovalne dejavnosti in trgovine.
- ✚ Najvišji neto podjetnikov dohodek je bil dosežen v občini Murska Sobota, 3,8 mio evrov.
- ✚ Pri podjetnikih se je v letu 2017 povečal tako obseg poslovanja kot tudi uspešnost poslovanja.

- ✚ Število zaposlenih pri podjetnikih se je povečalo. V povprečju je delavec, zaposlen pri podjetnikih v Pomurju, mesečno prejel 1.027 evrov bruto plače, kar je za 362 evrov manj od zaposlenega v pomurskih gospodarskih družbah.

Za vse  dodatne informacije  smo na voljo predstavniki Izpostave AJPES-a Murska Sobota (Klavdija Gjergjek) in Pomurske gospodarske zbornice (Robert Grah).

**Priloga :**

- ✓ Informacija o poslovanju gospodarskih družb, samostojnih podjetnikov in zadrug v pomurski regiji v letu 2017.

**Andreja Ružič**  
Vodja izpostave AJPES

**Robert Grah**  
Direktor PGZ