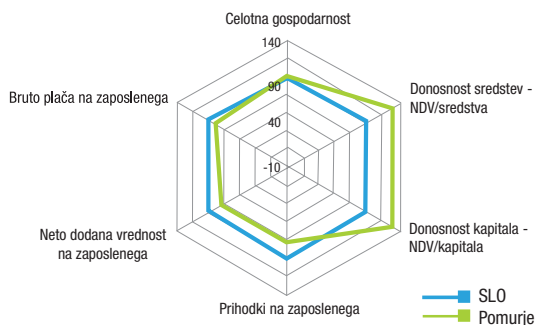


4. Kazalniki gospodarjenja v Pomurju v letu 2023

Kazalniki poslovanja	Družbe	Podjetniki
GOSPODARNOST		
CELOTNA GOSPODARNOST POSLOVANJA (CP/CO)	1,05	1,08
DONOSNOST		
DONOSNOST SREDSTEV (NDV/SRED.) - ROA	0,308	0,513
DONOSNOST KAPITALA (NDV/KAP.) - ROE	0,604	0,889
PRODUKTIVNOST		
PRIHODKI NA ZAPOSLENEGA v €	203.709	119.394

Razvojna mreža pomurskih družb v letu 2023



Pojasnila pojmov – slovar:

BDP – bruto domači proizvod je skupni pokazatelj ekonomske moči nekega območja-države, regije.

Celotna gospodarnost. Kazalnik izraža relativno razmerje med celotnimi prihodki in celotnimi odhodki. Pove, koliko prihodkov smo ustvarili z 1 enoto odhodkov.

Dodana vrednost predstavlja razliko med kosmatim donosom od poslovanja (prodaje blaga in storitev) in stroški (blago, material in storitve) ter drugimi poslovnimi odhodki.

Donosnost kapitala pove, koliko dobička smo ustvarili na 1 enoto vloženega kapitala.

Donosnost sredstev pove koliko dobička smo ustvarili na 1 enoto vloženih sredstev.

Neto čisti poslovni izid je razlika med čistim dobičkom in čisto izgubo (na ravni regije ali dejavnosti) = neto čisti dobiček/izguba.

Sredstva predstavljajo vrednost aktive oz. vrednost celotnega premoženja. Sredstva so premoženje podjetja, s katerim ustvarja gospodarske koristi.

Čista dobičkovnost kapitala pove, koliko enot čistega dobička smo ustvarili z 1 enoto vloženega kapitala = Dobičkovnost kapitala.

Izguba na substanci je negativna dodana vrednost.

Viri:
AJPES in Informacija o poslovanju gospodarskih družb, samostojnih podjetnikov in zadrug v Pomurski regiji v letu 2023
SURS

POMURSKA GOSPODARSKA ZBORNICA, Lendavska 5a, Murska Sobota; info@pgz.si; www.pgz.si

GMT | TRGOVINE Z AVTODELI

KO LOKALNA VIZIJA ZMAGUJE GLOBALNO



Najuspešnejše veliko podjetje v Pomurju



Vodilni slovenski dobavitelj avtodielov in maziv



Več kot 25.000 m² prodajnih površin



200+ svetovnih dobaviteljev



Valeo **VARTA** **MAHLE** **Castrol** **brembo**



www.gmt.si



[gmt_avtodeli](https://www.instagram.com/gmt_avtodeli)

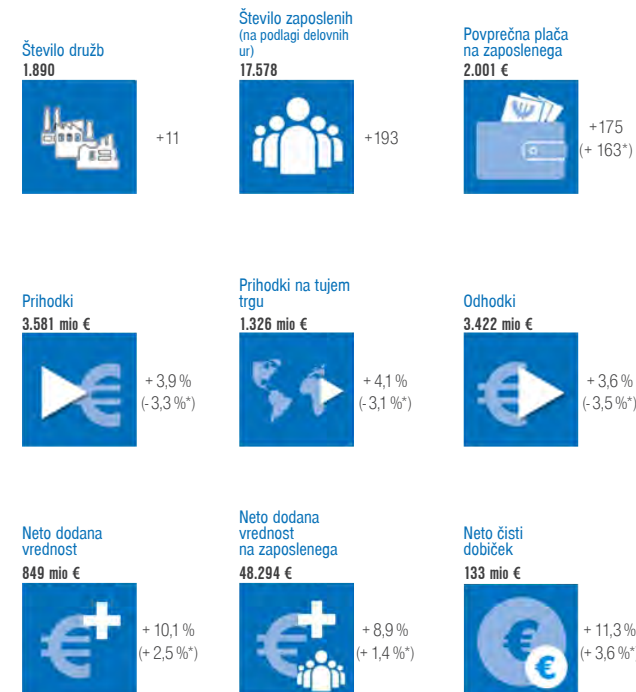


[GMT Avtodeli](https://www.facebook.com/GMTAvtodeli)

pomurska gospodarska zbornica



GOSPODARSKE DRUŽBE



* Realna vrednost glede na indeks cen življenjskih potrebščin v obdobju januar - december 2023 v primerjavi z obdobjem januar - december 2022, ki je znašal 107,4 (Vir: Statistični urad RS).

Vir: Ajpes

REGIJSKI KAZALNIKI GOSPODARJENJA

Pomurje 2023

Julij, 2024



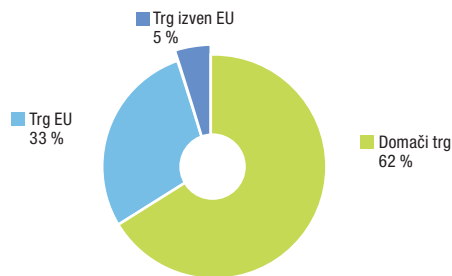
1. Splošni gospodarski podatki

Izpostavi AJPES v Murski Soboti je statistične podatke iz letnih poročil za leto **2023** predložilo **1.890 družb** (v Sloveniji 71.638 družb), **2.334 samostojnih podjetnikov** (v Sloveniji 50.282) ter **29 zadrug** (v Sloveniji 388).

Delež najpomembnejših dejavnosti (SKD) v regiji:

Dejavnost	Delež čistih prihodkov od prodaje v %	Delež v št. družb v %	Delež zaposlenih v %
A – kmetijstvo, lov, gozdarstvo	1,9	2,5	3,2
C – predelovalne dejavnosti	44,7	16,6	49,8
10 – proizvodnja živil	7,56	2,12	6,60
11 – proizvodnja pijač	1,44	0,26	1,33
14 – proizvodnja oblačil	0,31	0,53	2,15
16 – obdelava in predelava lesa	0,38	1,38	0,75
20 – proizvodnja kemikalij, kemičnih izdelkov	0,00	0,21	0,01
22 – proizvodnja gume in plastičnih mas	2,19	0,79	2,75
23 – proizvodnja nekovinskih mineralnih izdelkov	1,99	0,74	1,58
25 – proizvodnja kovinskih izdelkov	7,00	4,44	11,10
26 – proizvodnja računalnikov, elektronskih in optičnih naprav	4,34	0,37	3,21
27 – proizvodnja električnih naprav	0,88	0,26	2,27
28 – proizvodnja drugih strojev in naprav	5,41	1,22	6,44
29 – proizvodnja motornih vozil in prikolic	10,23	0,32	6,72
31 – proizvodnja pohištva	0,60	0,90	1,71
F – gradbeništvo	12,00	12,2	14,4
G – trgovina	27,8	21,2	10,7
I – gostinstvo	1,6	7,2	4,6
SKUPAJ - vrednostno	Znesek v tisoč € 3.458.543	1.890	17.578

Struktura čistih prihodkov družb po trgih



V letu 2023 so družbe v Pomurju kot celota ugotovile **neto čisti dobiček v višini 132 milijonov** in **645 tisoč evrov**, **samostojni podjetniki** pa so kot celota ugotovili **neto podjetnikov dohodek pred obdavčitvijo v višini 21 milijonov** in **628 tisoč evrov**.

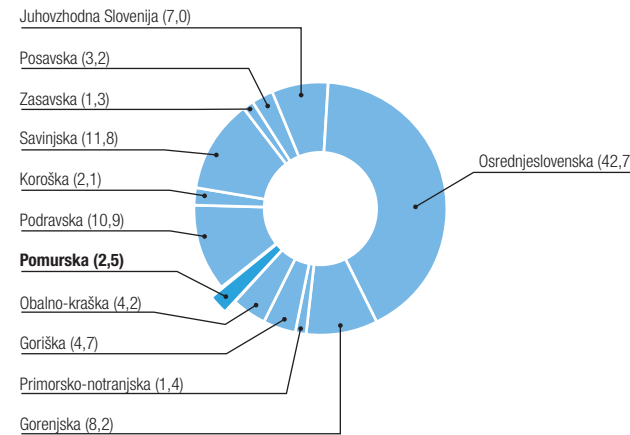
2. Gospodarska moč regije

2.1. Koliko prispeva Pomurje v slovensko celoto?

	Pomurje sredstva v tisoč €	Delež Pomurja v %	Pomurje št. zaposlenih	Delež Pomurja v %	Pomurje ČPoP* v tisoč €	Delež Pomurja v %
GD	2.758.670	2,0	17.578	3,2	3.458.543	2,5
SP	189.067	4,8	2.452	6,1	285.547	4,5
Σ	2.947.737		20.030		3.744.090	

* ČPoP – čisti prihodek od prodaje, GD – gospodarske družbe, SP – samostojni podjetniki

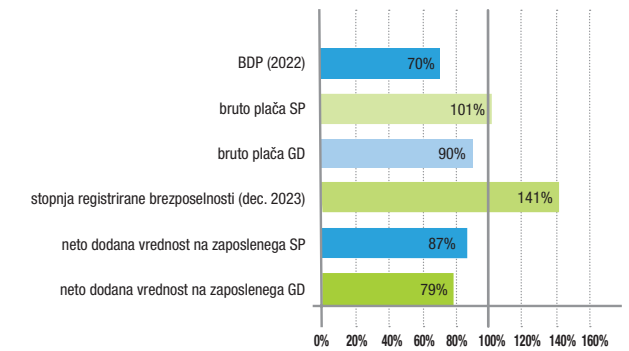
Dodana vrednost gospodarskih družb 2023 po regijah v %



2.2. Kje je Pomurje v primerjavi s slovenskim povprečjem?

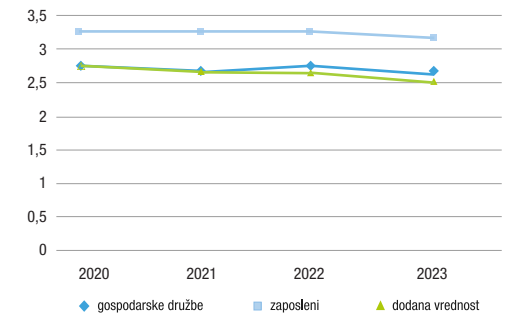
	Pomurje	Slovensko povprečje
Neto dodana vrednost na zaposlenega – gospod. družbe	48.294 €	61.003 €
Neto dodana vrednost na zaposlenega – sam. podjetniki	39.572 €	45.408 €
Neto dodana vrednost na nosilca dejavnosti in njegove zaposlene - sam. podjetniki	20.273 €	20.244 €
Bruto plača na zaposlenega (povprečna za leto 2023)	GD 2.001 € SP 1.461 €	GD 2.218 € SP 1.453 €
BDP na prebivalca v regiji (2022)	18.534 €	27.040 €
Povprečna stopnja registrirane brezposelnosti (dec. 2023)	6,9 %	4,9 %

Pomurje v primerjavi s slovenskim povprečjem



3. Gibanja

3.1. Gibanje kazalnikov gospodarske moči regije (deležev v SLO celoti)



3.2. Gibanje poslovnega izida družb v obdobju od 2003-2023

