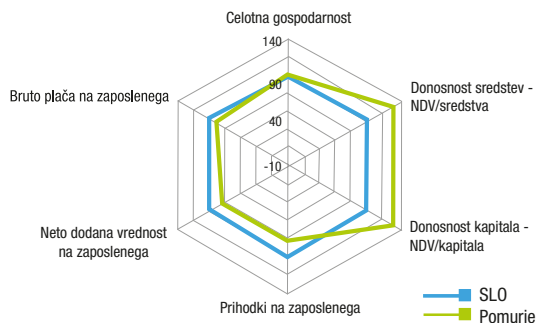


4. Kazalniki gospodarjenja v Pomurju v letu 2022

Kazalniki poslovanja	Družbe	Podjetniki
GOSPODARNOST		
CELOTNA GOSPODARNOST POSLOVANJA (CP/CO)	1,04	1,08
DONOSNOST		
DONOSNOST SREDSTEV (NDV/SRED.) - ROA	0,300	0,495
DONOSNOST KAPITALA (NDV/KAP.) - ROE	0,603	0,864
PRODUKTIVNOST		
PRIHODKI NA ZAPOSLENEGA v €	204.776	111.563

Razvojna mreža pomurskih družb v letu 2022



Pojasnila pojmov – slovar:

BDP – bruto domači proizvod je skupni pokazatelj ekonomske moči nekega območja-države, regije.

Celotna gospodarnost. Kazalnik izraža relativno razmerje med celotnimi prihodki in celotnimi odhodki. Pove, koliko prihodkov smo ustvarili z 1 enoto odhodkov.

Dodana vrednost predstavlja razliko med kosmatim donosom od poslovanja (prodaje blaga in storitev) in stroški (blago, material in storitve) ter drugimi poslovnimi odhodki.

Donosnost kapitala pove, koliko dobička smo ustvarili na 1 enoto vloženega kapitala.

Donosnost sredstev pove koliko dobička smo ustvarili na 1 enoto vloženih sredstev.

Neto čisti poslovni izid je razlika med čistim dobičkom in čisto izgubo (na ravni regije ali dejavnosti) = neto čisti dobiček/izguba.

Sredstva predstavljajo vrednost aktive oz. vrednost celotnega premoženja. Sredstva so premoženje podjetja, s katerim ustvarja gospodarske koristi.

Čista dobičkovnost kapitala pove, koliko enot čistega dobička smo ustvarili z 1 enoto vloženega kapitala = Dobičkovnost kapitala.

Izguba na substanci je negativna dodana vrednost.

Viri:
AJPES in Informacija o poslovanju gospodarskih družb, samostojnih podjetnikov in zadrug v Pomurski regiji v letu 2022
SURS

POMURSKA GOSPODARSKA ZBORNICA, Lendavska 5a, Murska Sobota; info@pgz.si; www.pgz.si

Saubermacher

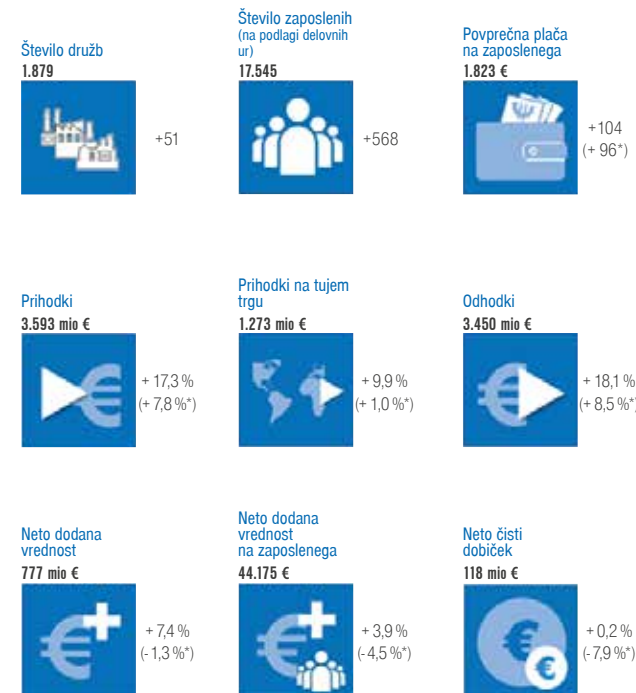
ZA VAS USTVARJAMO
ŽIVLJENJA VREDNO OKOLJE!

www.saubermacher.si

pomurska gospodarska zbornica



GOSPODARSKE DRUŽBE



* Realna vrednost glede na indeks cen življenjskih potrebščin v obdobju januar - december 2022 v primerjavi z obdobjem januar - december 2021, ki je znašal 108,8 (Vir: Statistični urad RS).

Vir: Ajpes

REGIJSKI KAZALNIKI
GOSPODARJENJA
Pomurje 2022

Julij, 2023

Saubermacher

✉ odpadki@saubermacher.si

☎ 02 6202 300



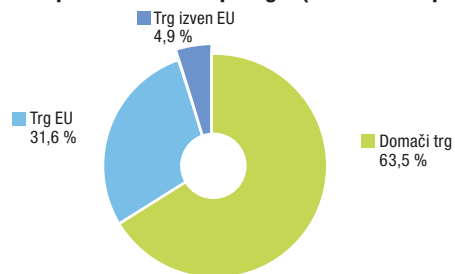
1. Splošni gospodarski podatki

Izpostavi AJPES v Murski Soboti je statistične podatke iz letnih poročil za leto **2022** predložilo **1.879 družb** (v Sloveniji 70.071 družb), **2.305 samostojnih podjetnikov** (v Sloveniji 48.940) ter **28 zadrug** (v Sloveniji 397).

Delež najpomembnejših dejavnosti (SKD) v regiji:

Dejavnost	Delež čistih prihodkov od prodaje v %	Delež v št. družb v %	Delež zaposlenih v %
A – kmetijstvo, lov, gozdarstvo	1,9	2,7	3,1
C – predelovalne dejavnosti	42,6	16,4	49,6
10 – proizvodnja živil	6,99	2,02	6,55
11 – proizvodnja pijač	1,26	0,27	1,37
14 – proizvodnja oblačil	0,37	0,53	2,39
16 – obdelava in predelava lesa	0,37	1,44	0,72
20 – proizvodnja kemikalij, kemičnih izdelkov	0,00	0,21	0,01
22 – proizvodnja gume in plastičnih mas	2,21	0,75	2,62
23 – proizvodnja nekovinskih mineralnih izdelkov	1,98	0,69	1,54
25 – proizvodnja kovinskih izdelkov	7,06	4,26	10,77
26 – proizvodnja računalnikov, elektronskih in optičnih naprav	4,90	0,32	3,23
27 – proizvodnja električnih naprav	0,83	0,27	2,34
28 – proizvodnja drugih strojev in naprav	5,47	1,22	6,60
29 – proizvodnja motornih vozil in prikolic	8,33	0,32	6,34
31 – proizvodnja pohištva	0,63	0,85	1,75
F – gradbeništvo	10,8	12,1	15,0
G – trgovina	31,7	21,5	10,3
I – gostinstvo	1,5	7,5	4,6
SKUPAJ - vrednostno	Znesek v tisoč € 3.498.689	1.879	17.545

Struktura čistih prihodkov družb po trgih (delež v vseh prihodkih)



V letu 2022 so družbe v Pomurju kot celota ugotovile **neto čisti dobiček v višini 117 milijonov in 695 tisoč evrov**, samostojni podjetniki pa so kot celota **ugotovili neto podjetnikov dohodek pred obdavčitvijo v višini 19 milijonov in 456 tisoč evrov**.

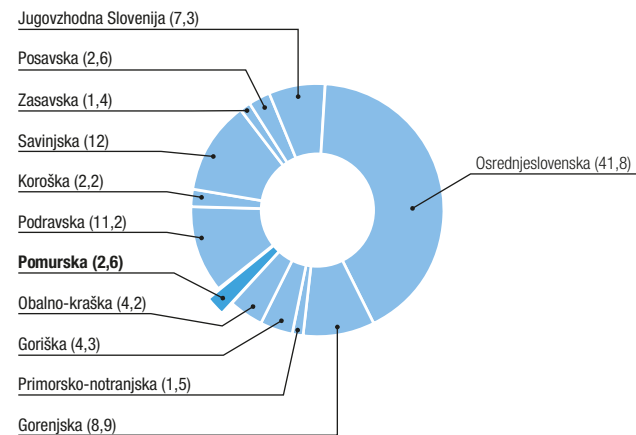
2. Gospodarska moč regije

2.1. Koliko prispeva Pomurje v slovensko celoto?

	Pomurje sredstva v tisoč €	Delež Pomurja v %	Pomurje št zaposlenih	Delež Pomurja v %	Pomurje ČPoP* v tisoč €	Delež Pomurja v %
GD	2.587.287	2,0	17.545	3,3	3.498.689	2,5
SP	179.296	4,8	2.494	6,2	270.739	4,6
Σ	2.766.583		20.039		3.769.428	

* ČPoP – čisti prihodek od prodaje, GD – gospodarske družbe, SP – samostojni podjetniki

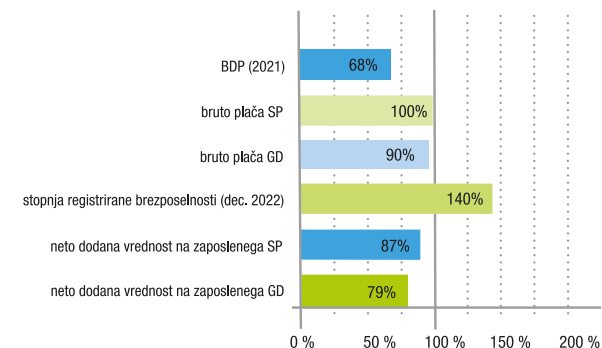
Dodana vrednost gospodarskih družb 2022 po regijah v %



2.2. Kje je Pomurje v primerjavi s slovenskim povprečjem?

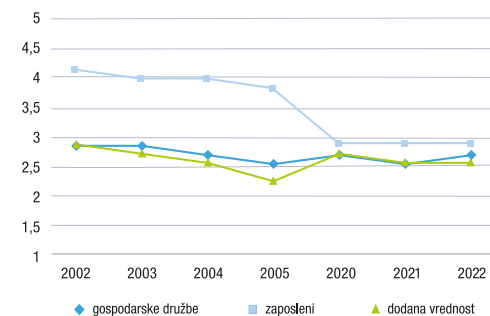
	Pomurje	Slovensko povprečje
Neto dodana vrednost na zaposlenega – gospod. družbe	44.175 €	55.688 €
Neto dodana vrednost na zaposlenega – sam. podjetniki	35.591 €	40.731 €
Neto dodana vrednost na nosilca dejavnosti in njegove zaposlene – sam. podjetniki	18.495 €	18.413 €
Bruto plača na zaposlenega (povprečna za leto 2022)	GD 1.823 € SP 1.338 €	GD 2.034 € SP 1.337 €
BDP na prebivalca v regiji (2021)	16.920 €	24.770 €
Povprečna stopnja registrirane brezposelnosti (dec. 2022)	7,6	5,4

Pomurje v primerjavi s slovenskim povprečjem



3. Gibanja

3.1. Gibanje kazalnikov gospodarske moči regije (deležev v SLO celoti)



3.2. Gibanje poslovnega izida družb v obdobju od 2002-2022

