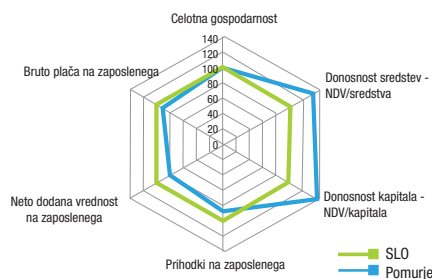


4. Kazalniki gospodarjenja v Pomurju v letu 2019

Kazalniki poslovanja	Družbe	Podjetniki
GOSPODARNOST		
CELOTNA GOSPODARNOST POSLOVANJA (CP/CO)	1,04	1,08
DONOSNOST		
DONOSNOST SREDSTEV (NDV/SRED.) - ROA	0,29	0,52
DONOSNOST KAPITALA (NDV/KAP.) - ROE	0,65	0,92
PRODUKTIVNOST		
PRIHODKI NA ZAPOSLENEGA v €	166.917	97.083



Razvojna mreža pomurskih družb v letu 2019



Pojasnila pojmov – slovar:

BDP – Bruto domači proizvod je skupni pokazatelj ekonomske moči nekega območja - države, regije.

Celotna gospodarnost. Kazalnik izraža relativno razmerje med celotnimi prihodki in celotnimi odhodki. Pove, koliko prihodkov smo ustvarili z 1 enoto odhodkov.

Dodana vrednost predstavlja razliko med kosmatim donosom od poslovanja (prodaje blaga in storitev) in stroški (blago, material in storitve) ter drugimi poslovnimi odhodki.

Donosnost kapitala pove, koliko dobička smo ustvarili na 1 enoto vložnega kapitala.

Donosnost sredstev pove, koliko dobička smo ustvarili na 1 enoto vložnih sredstev.

Neto čisti poslovni izid je razlika med čistim dobičkom in čisto izgubo (na ravni regije ali dejavnosti) = neto čisti dobiček/izguba.

Sredstva predstavljajo vrednost aktive oz. vrednost celotnega premoženja. Sredstva so premoženje podjetja, s katerim ustvarja gospodarske koristi.


Čista dobičkovnost kapitala pove, koliko enot čistega dobička smo ustvarili z 1 enoto vložnega kapitala = Dobičkovnost kapitala.

Izguba na substanci je negativna dodana vrednost.

Viri:
AJPES in Informacija o poslovanju gospodarskih družb, samostojnih podjetnikov in zadrug v Pomurski regiji v letu 2019
SURS

POMURSKA GOSPODARSKA ZBORNICA, Lendavska 5a, Murska Sobota; info@pgz.si; www.pgz.si

GOSPODARSKE DRUŽBE



Vir: Ajpes

Regijski kazalniki gospodarjenja Pomurje 2019

September, 2020



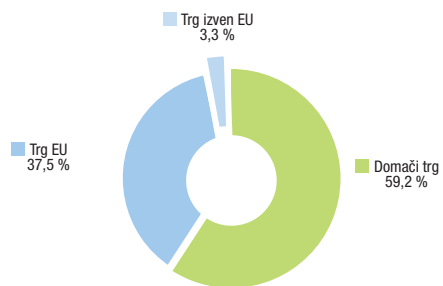
1. Splošni gospodarski podatki

Izpostavi AJPES v Murski Soboti je statistične podatke iz letnih poročil za leto **2019** predložilo **1.849 družb** (v Sloveniji 67.178 družb), **2.540 samostojnih podjetnikov** (v Sloveniji 52.713) ter **30 zadrug** (v Sloveniji 415).

Delež najpomembnejših dejavnosti (SKD) v regiji:

Dejavnost	Delež čistih prihodkov od prodaje v %	Delež v št. družb v %	Delež zaposlenih v %
A – kmetijstvo, lov, gozdarstvo	2,4	2,7	3,7
C – predelovalne dejavnosti	42,3	16,6	48,1
10 – proizvodnja živil	6,45	2	5,42
11 – proizvodnja pijač	1,39	0,27	1,59
14 – proizvodnja oblačil	0,41	0,49	2,53
16 – obdelava in predelava lesa	0,33	1,30	0,55
20 – proizvodnja kemikalij, kemičnih izdelkov	0,02	0,32	0,02
22 – proizvodnja gume in plastičnih mas	2,14	0,87	2,58
23 – proizvodnja nekovinskih mineralnih izdelkov	1,85	0,76	1,32
25 – proizvodnja kovinskih izdelkov	6,39	4,27	10,04
26 – proizvodnja računalnikov, elektronskih in optičnih naprav	4,04	0,16	3,29
27 – proizvodnja električnih naprav	0,94	0,32	2,51
28 – proizvodnja drugih strojev in naprav	5,16	1,19	6,54
29 – proizvodnja motornih vozil in prikolic	10,14	0,32	6,46
31 – proizvodnja pohištva	0,74	0,87	1,77
F – gradbeništvo	10,9	12,3	14,7
G – trgovina	30,8	23,7	9,8
I – gostinstvo	1,3	5,4	3,8
SKUPAJ - vrednostno	Znesek v tisoč € 2.752.467	1.849	16.884

Struktura čistih prihodkov družb po trgih (delež v poslovnih prihodkih)



V letu 2019 so družbe v Pomurju kot celota ugotovile **neto čisti dobiček v višini 98 milijonov in 814 tisoč evrov**, samostojni podjetniki pa so kot celota **ugotovili neto podjetnikov dohodek pred obdavčitvijo v višini 18 milijonov in 804 tisoč evrov**.

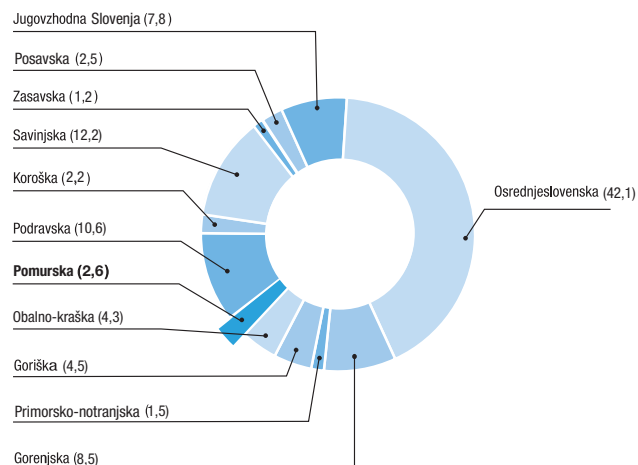
2. Gospodarska moč regije

2.1. Koliko prispeva Pomurje v slovensko celoto?

	Pomurje sredstva v tisoč €	Delež Pomurja v %	Pomurje št. zaposlenih	Delež Pomurja v %	Pomurje ČPoP* v tisoč €	Delež Pomurja v %
GD	2.141.131	2,0	16.884	3,3	2.752.467	2,8
SP	161.841	4,8	2.667	6,0	252.843	4,9
Σ	2.302.972		19.551		3.005.310	

* ČPoP – čisti prihodek od prodaje, GD – gospodarske družbe, SP – samostojni podjetniki

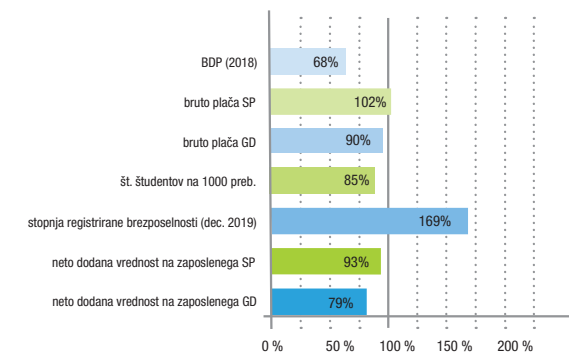
Neto dodana vrednost gospodarskih družb 2019 po regijah v odstotkih



2.2. Kje je Pomurje v primerjavi s slovenskim povprečjem?

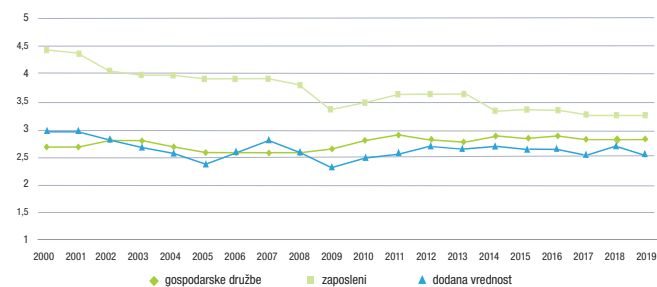
	Pomurje	Slovensko povprečje
Neto dodana vrednost na zaposlenega – gospod. družbe	36.700 €	46.752 €
Neto dodana vrednost na zaposlenega – sam. podjetniki	31.481 €	33.939 €
Neto dodana vrednost na nosilca dejavnosti in njegove zaposlene – sam. podjetniki	16.125 €	15.498 €
Bruto plača na zaposlenega (povprečna za leto 2019 – vir AJPES)	GD 1.532 € SP 1.133 €	GD 1.714 € SP 1.106 €
BDP na prebivalca v regiji (2018)	14.937 €	22.083 €
Stopnja brezposelnosti (dec. 2019)	13 %	7,7 %

Pomurje v primerjavi s slovenskim povprečjem



3. Gibanja

3.1. Gibanje kazalnikov gospodarske moči regije (delež v SLO celoti)



3.2. Gibanje poslovnega izida družb v obdobju od 2000 do 2019

