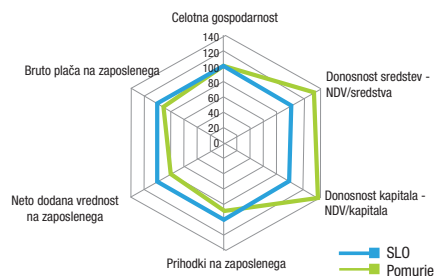


4. Kazalniki gospodarjenja v Pomurju v letu 2018

Kazalniki poslovanja	Družbe	Podjetniki
GOSPODARNOST		
CELOTNA GOSPODARNOST POSLOVANJA (CP/CO)	1,04	1,08
DONOSNOST		
DONOSNOST SREDSTEV (NDV/SRED.) - ROA	0,29	0,49
DONOSNOST KAPITALA (NDV/KAP.) - ROE	0,65	0,89
PRODUKTIVNOST		
PRIHODKI NA ZAPOSLENEGA v €	166.519	93.327

Razvojna mreža pomurskih družb v letu 2018



Pojasnila pojmov – slovar:

BDP – Bruto domači proizvod je skupni pokazatelj ekonomske moči nekega območja - države, regije.

Celotna gospodarnost. Kazalnik izraža relativno razmerje med celotnimi prihodki in celotnimi odhodki. Pove, koliko prihodkov smo ustvarili z 1 enoto odhodkov.

Dodana vrednost predstavlja razliko med kosmatim donosom od poslovanja (prodaje blaga in storitev) in stroški (blago, material in storitve) ter drugimi poslovnimi odhodki.

Donosnost kapitala pove, koliko dobička smo ustvarili na 1 enoto vložnega kapitala.

Donosnost sredstev pove, koliko dobička smo ustvarili na 1 enoto vložnih sredstev.

Neto čisti poslovni izid je razlika med čistim dobičkom in čisto izgubo (na ravni regije ali dejavnosti) = neto čisti dobiček/izguba.

Sredstva predstavljajo vrednost aktive oz. vrednost celotnega premoženja. Sredstva so premoženje podjetja, s katerim ustvarja gospodarske koristi.

Čista dobičkovnost kapitala pove, koliko enot čistega dobička smo ustvarili z 1 enoto vložnega kapitala = Dobičkovnost kapitala.

Izguba na substanci je negativna dodana vrednost.

Viri:
AJJES in Informacija o poslovanju gospodarskih družb, samostojnih podjetnikov in zadrug v Pomurski regiji v letu 2018
SURS

POMURSKA GOSPODARSKA ZBORNICA, Lendavska 5a, Murska Sobota; info@pgz.si; www.pgz.si

Medicop[®]
EQUIPMENT SPECIALIST

40

40 LET BOGATIH
IZKUŠENJ



PRISOTNOST NA VEČ
KOT 60 TRGIH



90 STROKOVNO USPOSOBLJENIH
ZAPOSLENIH



ŠTEVILNE NAGRADE
ZA INOVATIVNOST

reševalna in
posebna vozila



medicinska
oprema

pomurska gospodarska zbornica



GOSPODARSKE DRUŽBE

Število družb

1.856



-19

Število zaposlenih na
podlagi delovnih ur

16.471



+758

Povprečna bruto plača
na zaposlenega

1.450 EUR



+69 EUR

Prihodki

2.743 mio EUR



+11%

Prihodki na tujem trgu

1.011 mio EUR



+4%

Odhodki

2.630 mio EUR



+9%

Neto dodana vrednost

582 mio EUR



+15%

Neto dodana vrednost
na zaposlenega

35.326 EUR



+9%

Neto čisti dobiček

99 mio EUR



+66%

Vir: Ajpes

Regijski kazalniki gospodarjenja

Pomurje 2018

Medicop[®]
EQUIPMENT SPECIALIST

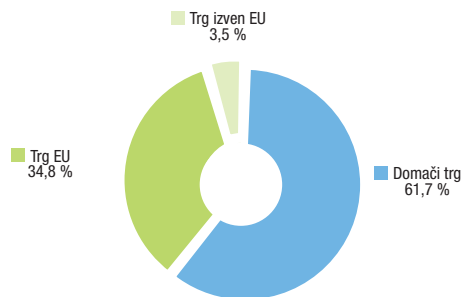
1. Splošni gospodarski podatki

Izpostavi AJPES v Murski Soboti je statistične podatke iz letnih poročil za leto **2018** predložilo **1.856 družb** (v Sloveniji 66.749 družb), **2.619 samostojnih podjetnikov** (v Sloveniji 54.686) ter **35 zadrug** (v Sloveniji 424).

Delež najpomembnejših dejavnosti (SKD) v regiji:

Dejavnost	Delež čistih prihodkov od prodaje v %	Delež v št. družb v %	Delež zaposlenih v %
A – kmetijstvo, lov, gozdarstvo	2,3	2,8	3,7
C – predelovalne dejavnosti	40,7	15,8	49,2
10 – proizvodnja živil	6,46	1,78	5,41
11 – proizvodnja pijač	1,52	0,27	1,62
14 – proizvodnja oblačil	0,63	0,65	4,53
16 – obdelava in predelava lesa	0,24	1,13	0,40
20 – proizvodnja kemikalij, kemičnih izdelkov	0,03	0,27	0,02
22 – proizvodnja gume in plastičnih mas	2,15	0,81	2,95
23 – proizvodnja nekovinskih mineralnih izdelkov	0,96	0,54	0,74
25 – proizvodnja kovinskih izdelkov	6,15	4,15	9,77
26 – proizvodnja računalnikov, elektronskih in optičnih naprav	3,74	0,17	3,31
27 – proizvodnja električnih naprav	0,94	0,32	2,69
28 – proizvodnja drugih strojev in naprav	5,51	1,19	6,23
29 – proizvodnja motornih vozil in prikolic	9,41	0,32	6,27
31 – proizvodnja pohištva	0,76	0,92	1,81
F – gradbeništvo	12,8	12,3	14,3
G – trgovina	30,4	24,4	9,8
I – gostinstvo	1,1	5,3	3,3
SKUPAJ – vrednostno	Znesek v tisoč € 2.643.814	1.856	16.471

Struktura čistih prihodkov družb po trgih (delež v vseh prihodkih)



V letu 2018 so družbe v Pomurju kot celota ugotovile **neto čisti dobiček v višini 99 milijonov in 576 tisoč evrov**, samostojni podjetniki pa so kot celota **ugotovili neto podjetnikov dohodek pred obdavčitvijo v višini 19 milijonov in 7 tisoč evrov**.

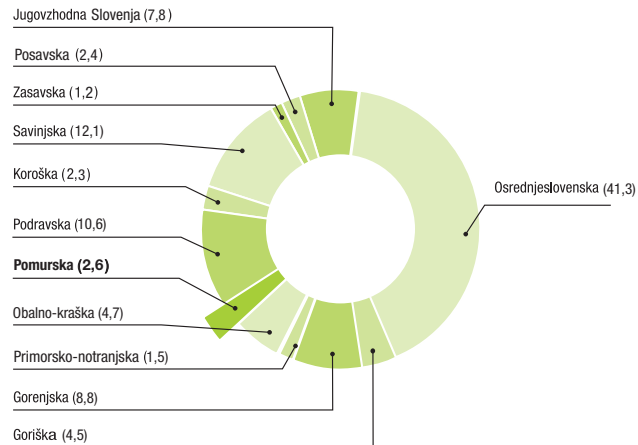
2. Gospodarska moč regije

2.1. Koliko prispeva Pomurje v slovensko celoto?

	Pomurje sredstva v tisoč €	Delež Pomurja v %	Pomurje št. zaposlenih	Delež Pomurja v %	Pomurje ČPoP* v tisoč €	Delež Pomurja v %
GD	2.029.147	2,1	16.471	3,3	2.643.814	2,7
SP	158.960	4,7	2.665	6,3	244.628	4,8
Σ	2.188.107		19.136		2.888.442	

* ČPoP – čisti prihodek od prodaje, GD – gospodarske družbe, SP – samostojni podjetniki

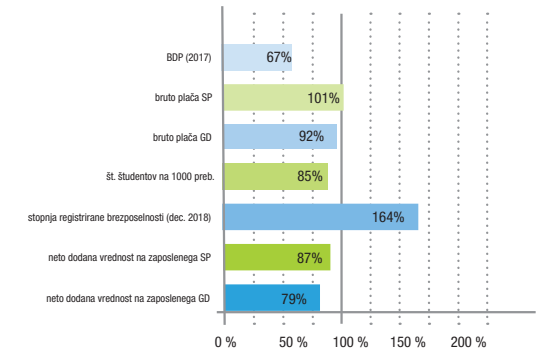
Neto dodana vrednost gospodarskih družb 2018 po regijah v odstotkih



2.2. Kje je Pomurje v primerjavi s slovenskim povprečjem?

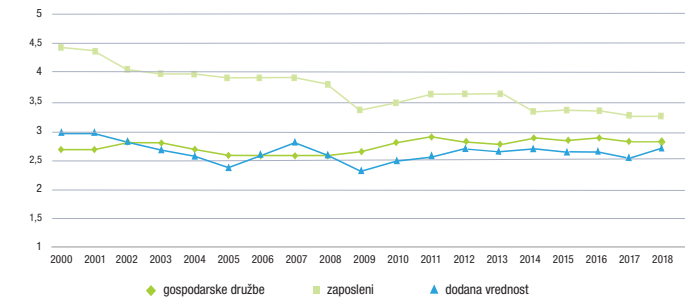
	Pomurje	Slovensko povprečje
Neto dodana vrednost na zaposlenega – gospod. družbe	35.326 €	44.415 €
Neto dodana vrednost na zaposlenega – sam. podjetniki	29.457 €	33.716 €
Neto dodana vrednost na nosilca dejavnosti in njegove zaposlene – sam. podjetniki	14.857 €	14.734 €
Bruto plača na zaposlenega (povprečna za leto 2018 – vir AJPES)	GD 1.450 € SP 1.062 €	GD 1.652 € SP 1.055 €
BDP na prebivalca v regiji (2017)	13.978 €	20.815 €
Stopnja brezposelnosti (dec. 2018)	13,3 %	8,1 %

Pomurje v primerjavi s slovenskim povprečjem



3. Gibanja

3.1. Gibanje kazalnikov gospodarske moči regije (delež v SLO celoti)



3.2. Gibanje poslovnega izida družb v obdobju od 2000 do 2018

